MEDICINA SOMATICA ACUTA INFOGRAFICA
Misurazioni ANQ 2025

REGISTRO DELLE PROTESI SIRIS ANCA, GINOCCHIO E SPALLA
DATI RAPPORTO ANNUALE SIRIS 2026

swiss orthopaedics | siris schweizerisches implantat-register registre suisse des implants

	Protesi dell'anca	Protesi del ginocchio	Protesi della spalla
Numero di ospedali /cliniche			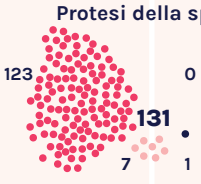
Casi 2025 Numero di protesi primarie totali dell'anca e del ginocchio e della spalla e % in ogni categoria	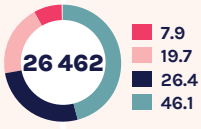	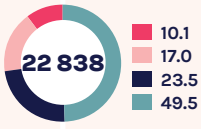	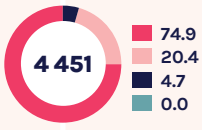
Di cui artrosi primaria[a]	**21 057 (80%)**	**19 843 (87%)**	**3 213 (72%)**
Tasso di rilevamento (stimato)	**>96%**	**>97%**	**n.a.**

Categorie
Numero interventi/anno per ospedale/clinica
- <100
- 100–199
- 200–299
- ≥300

Numero
Chirurghi
757 Anca
665 Ginocchio
347 Spalla

Fabbricanti di impianti
28 Anca
18 Ginocchio
12 Spalla

Dati demografici dei pazienti (in caso di artrosi primaria)

Età e sesso
Età media in anni
- Più di 80 anni (in %)
- Da 50 a 80 anni (in %)
- Meno di 50 anni (in %)

	Protesi dell'anca	Protesi del ginocchio	Protesi della spalla
	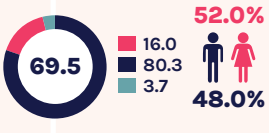	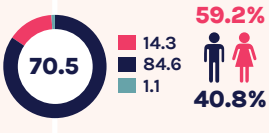	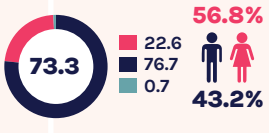

IMC (in %)
- Obesi, IMC ≥30
- Sovrappeso, IMC ≥25 & <30
- Peso normale o sottopeso, IMC< 25 altro

		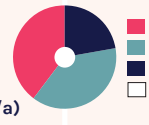	

Score ASA (in %)
- Score ASA ≥3
- Score ASA <3

	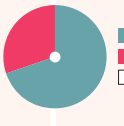	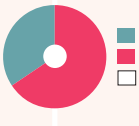	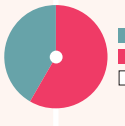

Classe di Charnley (in %)
- Classe A
- Classe B
- Classe C

	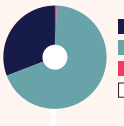	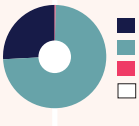	n.a.

L'indice di massa corporea (IMC)
Valuta il peso corporeo di una persona in relazione alla sua altezza.

Score ASA
Misura della gravità della malattia: uno score asa ≥3 indica malattie dal chiaro pregiudizio.

Classe di Charnley
Descrizione della mobilità di un paziente:
A: limitazione della mobilità su un lato
B: limitazione della mobilità su entrambi i lati
C: altro disturbo

RISULTATI DELLE MISURAZIONI 2025

Tasso di revisione a due anni (in %)
Interventi successivi all'anca o al ginocchio nel quadro dei quali è stata rimossa e/o sostituita la protesi completa o una parte di essa.

			n.a. Disponibile a partire dal 2028

Periodo di rilevamento
Finestra temporale mobile

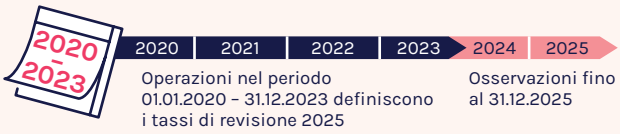

Risultati dettagliati
www.anq.ch

a) Comprende anche le diagnosi considerate equivalenti: artrosi post-meniscectomia (ginocchio), artropatia da difetto (CTA) e rottura massiva della cuffia dei rotatori (spalla).

© ANQ | www.anq.ch | 01.12.2026 | Registro delle protesi SIRIS anca, ginocchio e spalla | V1f | www.beatricekaufmann.ch