



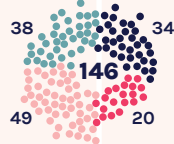
# IMPLANTATREGISTER SIRIS HÜFTE UND KNIE JAHRESBERICHT 2025



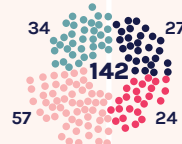
Anzahl  
Spitäler/Kliniken



Hüftprothesen




Knieprothesen



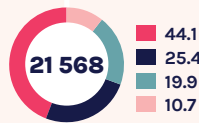
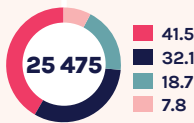
## Kategorien

Anzahl Eingriffe/Jahr



## Fallzahlen 2024

Anzahl primäre Hüft- und  
Knie totalprothesen und  
Anteil in % pro Kategorie



## Anzahl

Operator/innen  
1020

Implantathersteller  
36

## Erfassungsquote

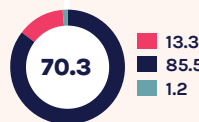
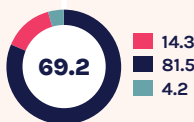


## Patientinnen und Patienten primäre Hüft- und Knieprothesen

### Alter & Geschlecht

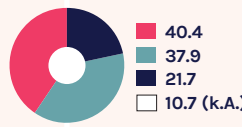
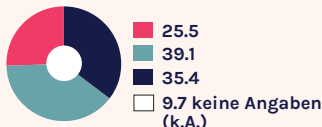
Altersdurchschnitt in Jahren

- Älter als 80 Jahre in %
- 50 bis 80 Jahre in %
- Jünger als 50 Jahre in %



### BMI (in %)

- Adipös, BMI ≥30
- Übergewichtig, BMI ≥25 & <30
- Normal- oder untergewichtig, BMI <25

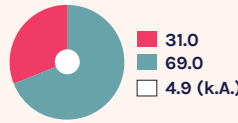
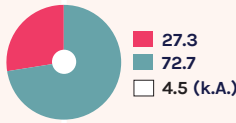


## Body-Mass-Index (BMI)

Zahl für Bewertung  
Körpergewicht in Relation zu  
Körpergrösse

### ASA-Score (in %)

- ASA-Score ≥3
- ASA-Score <3

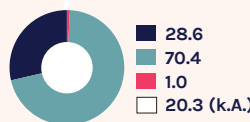
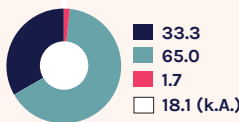


## ASA-Score

Mass für Krankheitsschwere:  
ASA-Scores ≥ 3: deutliche  
Beeinträchtigung

### Charnley-Klasse (in %)

- Klasse A
- Klasse B
- Klasse C



## Charnley-Klassifikation

Beschreibung Gehfähigkeit:  
A: einseitige Geheinschränkung  
B: beidseitige Geheinschränkung  
C: andere (komorbide) Gang-  
störung

## MESSERGEBNISSE 2024

### Erhebungszeitraum

Wanderndes Zeitfenster



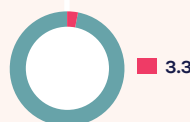
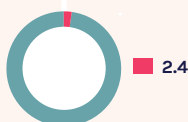
2019 2020 2021 2022 2023 2024

Operationen im Zeitraum  
01.01.2019 bis 31.12.2022

beobachtet  
bis 31.12.2024

### 2-Jahres-Revisionsrate (in %)

Folgeeingriffe am Hüft- oder Knie-  
gelenk, bei denen die komplette  
Prothese oder ein Prothesenteil  
entfernt oder/und ersetzt wird.



Detaillierte  
Messergebnisse

www.anq.ch